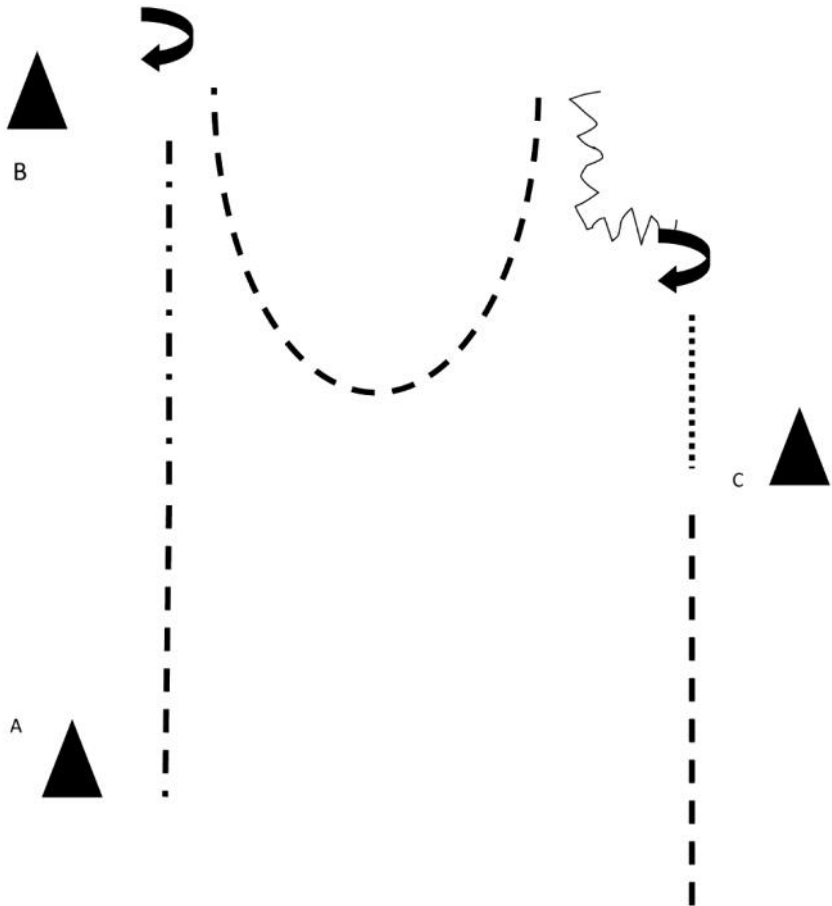


Patternliste C Turnier Daelshof 01./02.04.2017

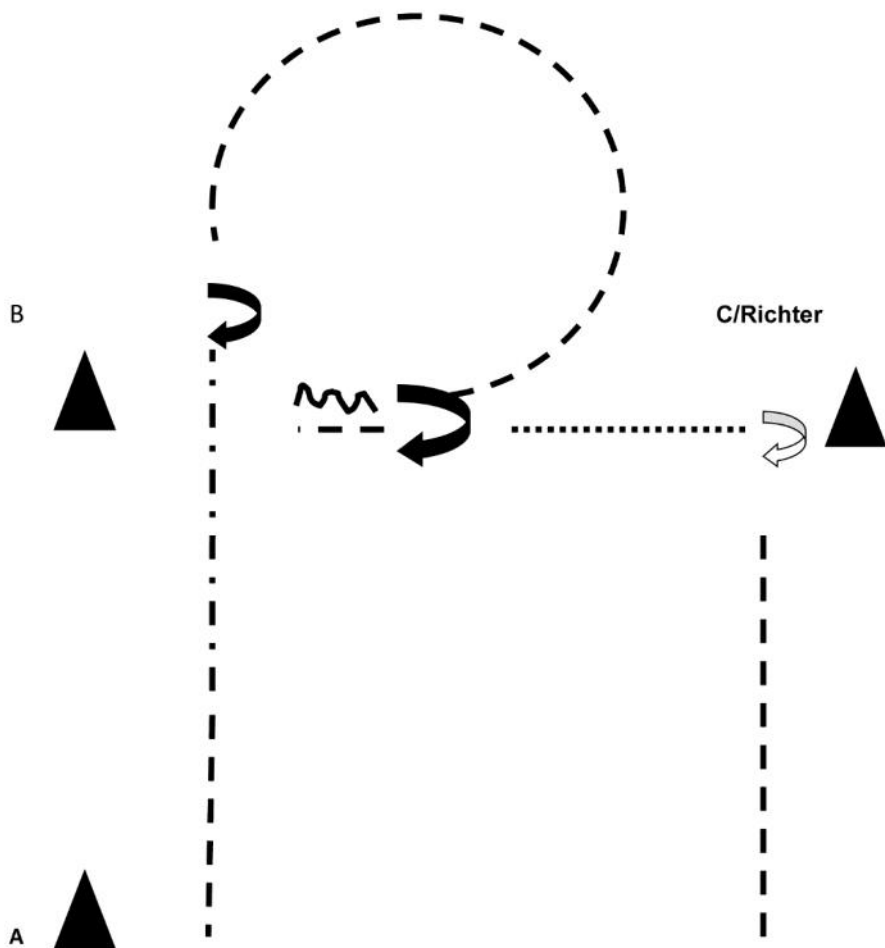
Reining	
LK 1 und 2	7
LK 3	11
LK 3 B	11
LK 4	14
Greenhorse RN	12
Ranch Riding	
LK 1 und 2	4
3A	4
3 B, 4 und 5	17
Greenhorse	17
Western Riding	Alle 5
Superhorse	4

SSH LK 1 und 2



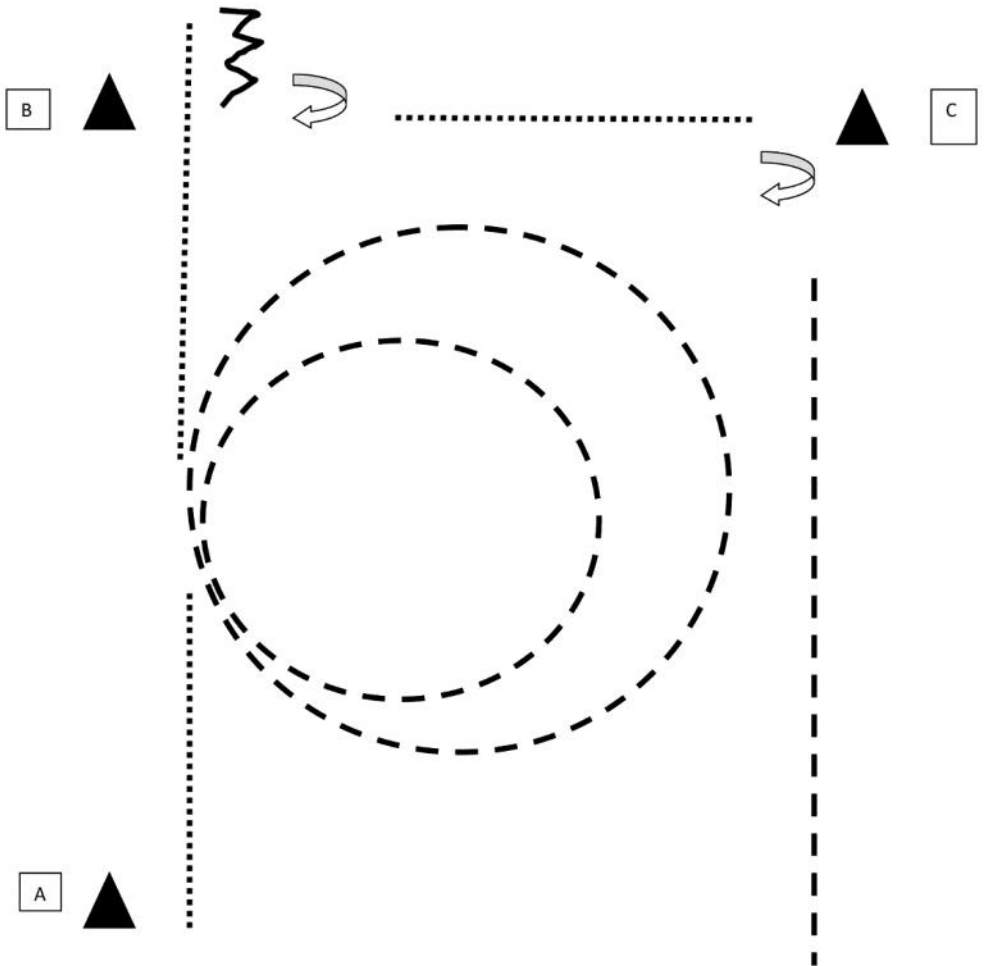
1. Bei A bereit halten, aus dem Stand Jog, dann extended Jog zu B, Stopp hinter B.
2. 540 Grad HHW rechts, Jog
3. 1 / 2 Jogvolte, Stopp, Back up,
4. 270 Grad HHW rechts, Walk zu C, Anhalten,
5. Set up zur Inspektion (Ellenbogen Höhe Pylone C / Richter), Jog out- kein Stop-Zur warm up area

SSH LK 3



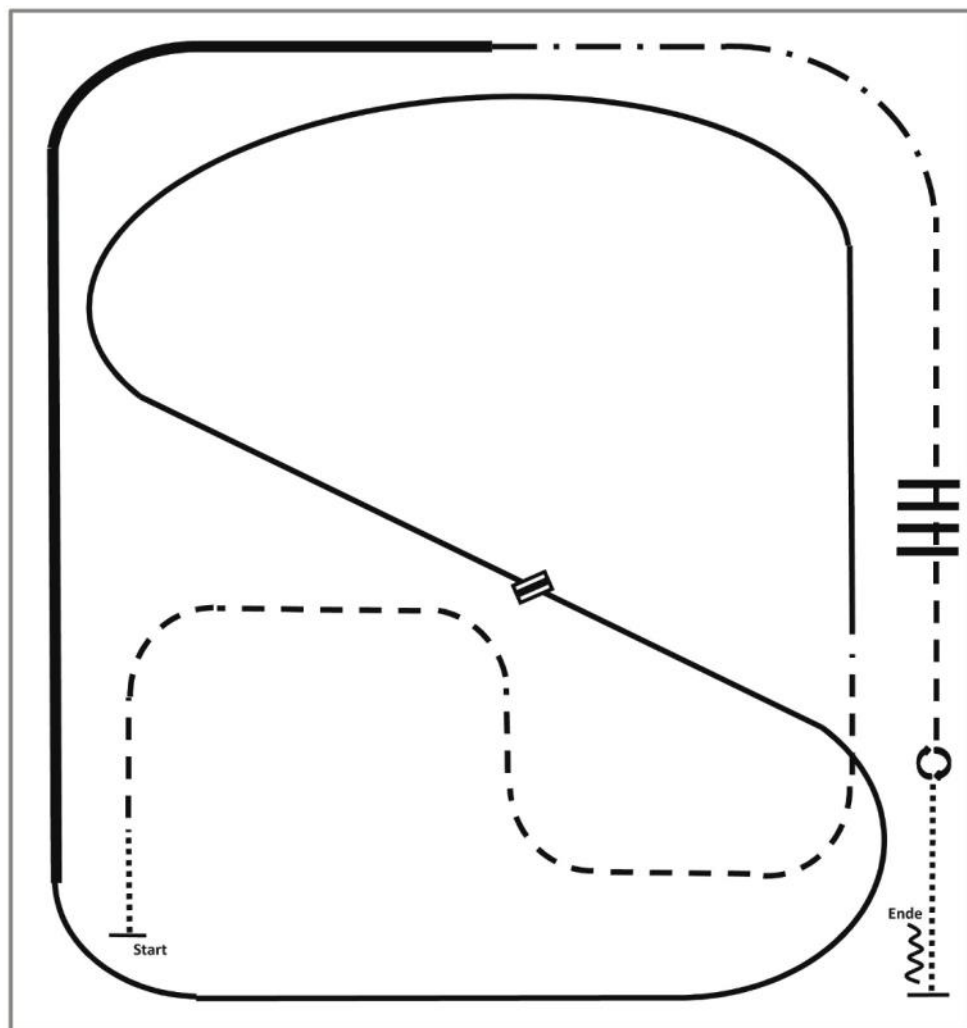
1. Bei A bereit halten, aus dem Stand Jog, dann extended Jog zu B, Stopp hinter B.
2. 360 Grad HHW rechts, Jog
3. Jogvolte, Stopp, Back up,
4. 180 Grad HHW rechts, Walk zu C, Anhalten,
5. Set up zur Inspektion, 90 Grad HHW rechts, Jog, Jog out- kein Stop-Zur warm up area

SSH LK 4 und 5



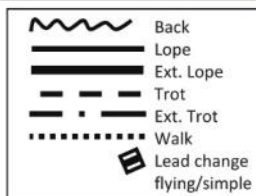
- 1) Bereit halten an der Pylone A. Walk bis ungefähr halben Weg zu B, Jog, Jogvolte klein, Jogvolte groß
- 2) Übergang Walk, Walk, Anhalten hinter Pylone B, Back up,
- 3) 90 Grad HHW rechts, Walk zur Pylone, Anhalten
- 4) Set up zur Inspektion,
Abwenden, im Jog Bahn verlassen –kein Stopp-

LK 1 und 2 und 3A RR

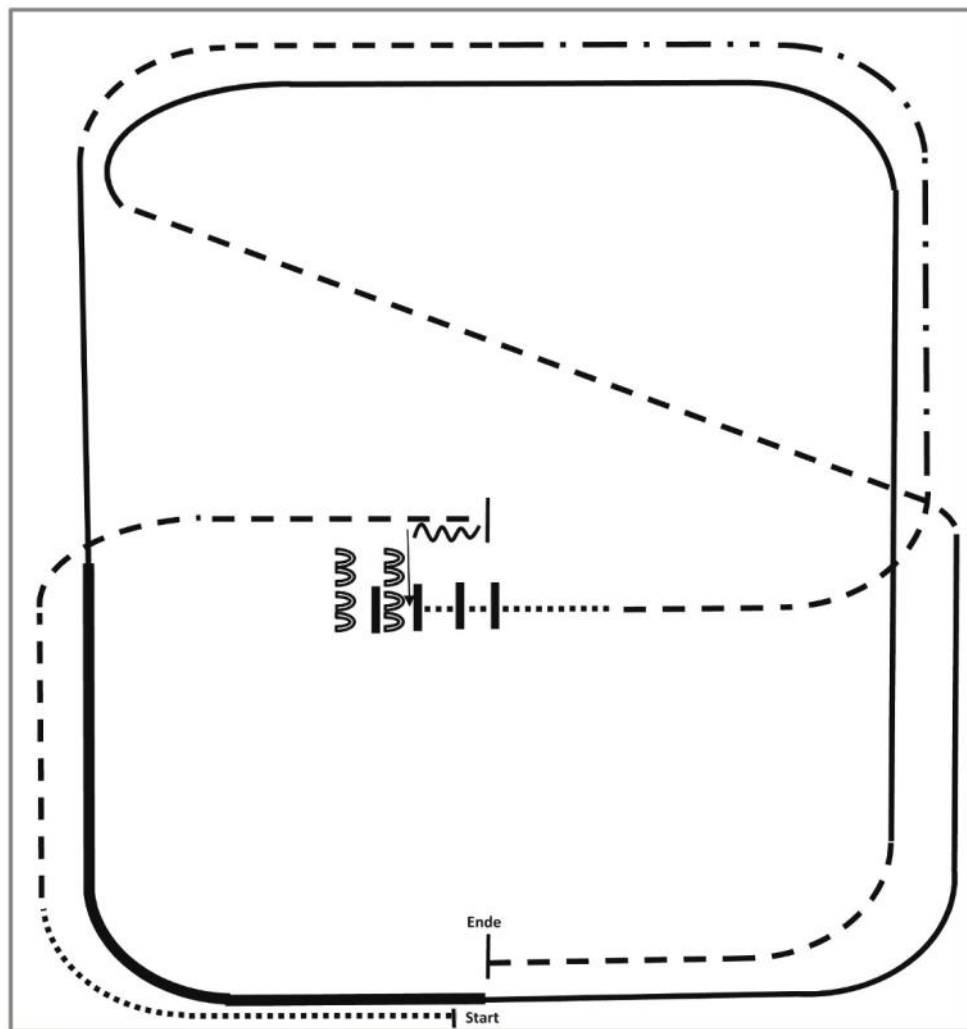


- 1.Walk
- 2.Trot
- 3.Lope left lead
- 4.Change leads
- 5.Lope right lead
- 6.Ext. Lope right lead
- 7.Ext. Trot

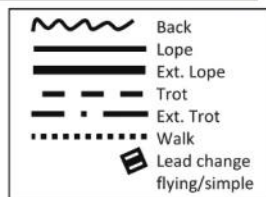
- 8.Trot
- 9.Trot over
- 10.Stop, Turn 360° each direction
(either way first)
- 11.Walk, Stop, Back



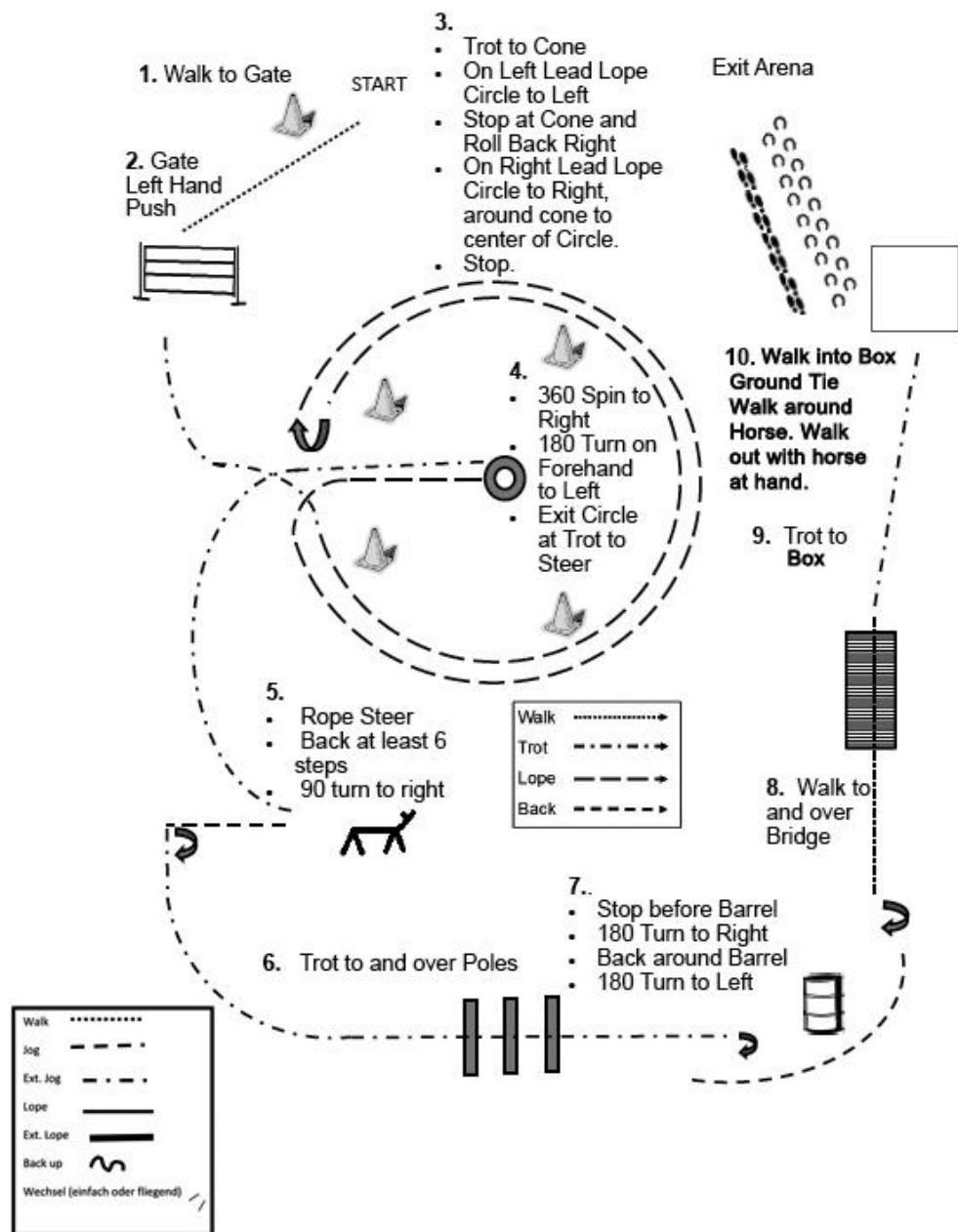
LK 3B, 4 und 5, Greenhorse RR



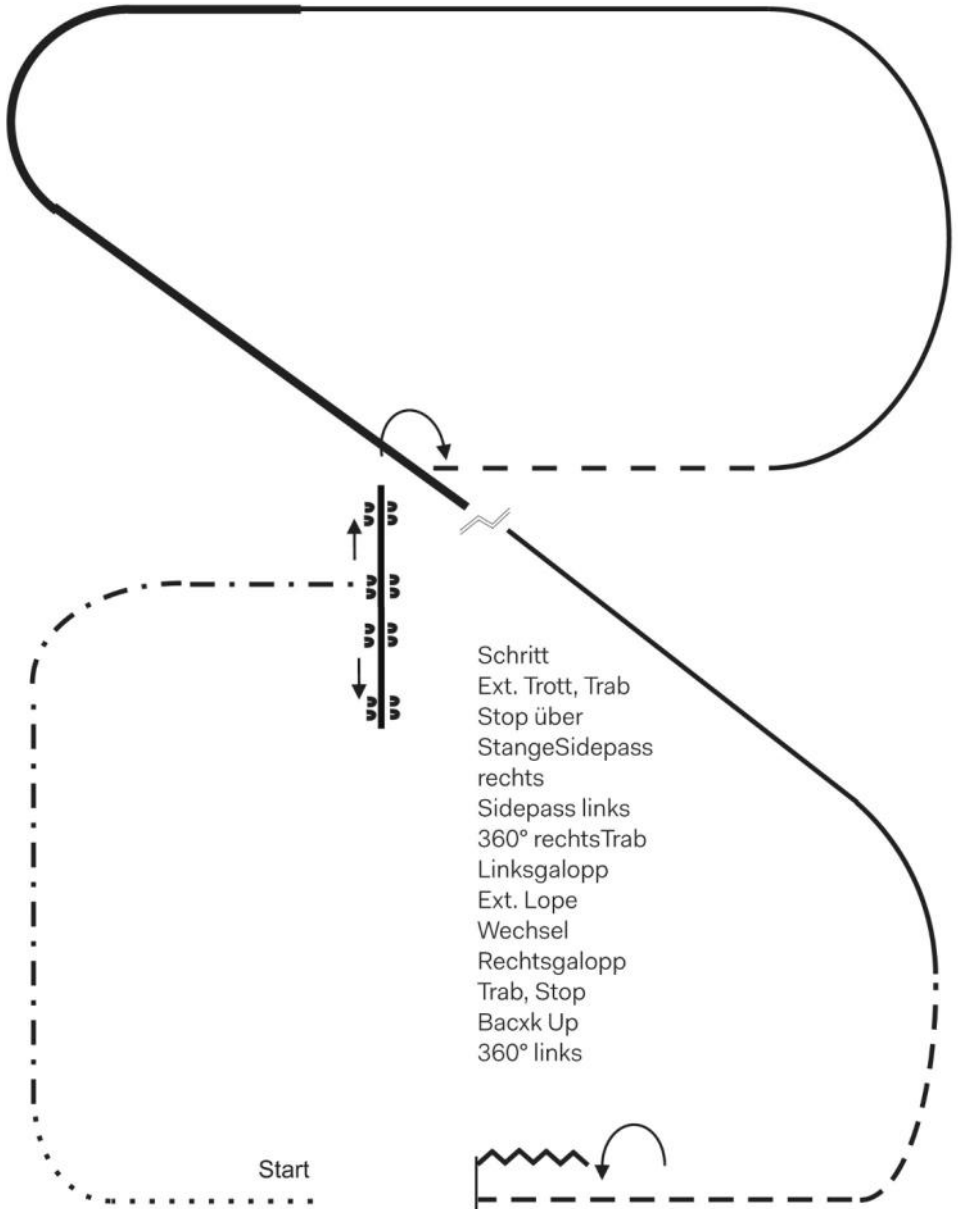
- | | |
|------------------------|-----------------------|
| 1.Walk | 8.Lope left lead |
| 2.Trot | 9.Ext. Lope left lead |
| 3.Stop, Back | 10.Lope left lead |
| 4.Sidepass right ½ way | 11.Trot |
| 5.Walk over | 12.Lope right lead |
| 6.Trot | 13.Jog, Stop |
| 7.Ext. Trot, Trot | |



Ranch Trail alle LK



Ü 40 Reiterwettbewerb 3



Legende

Schrift
 Rückwärts 

Wechsel 

Trab - - - - -

Galopp _____

Ext. Lope 

Ext. Trott - . - . - . -

Ü 40 Horsemanship 1

Beginn an Pylone A mit Schritt

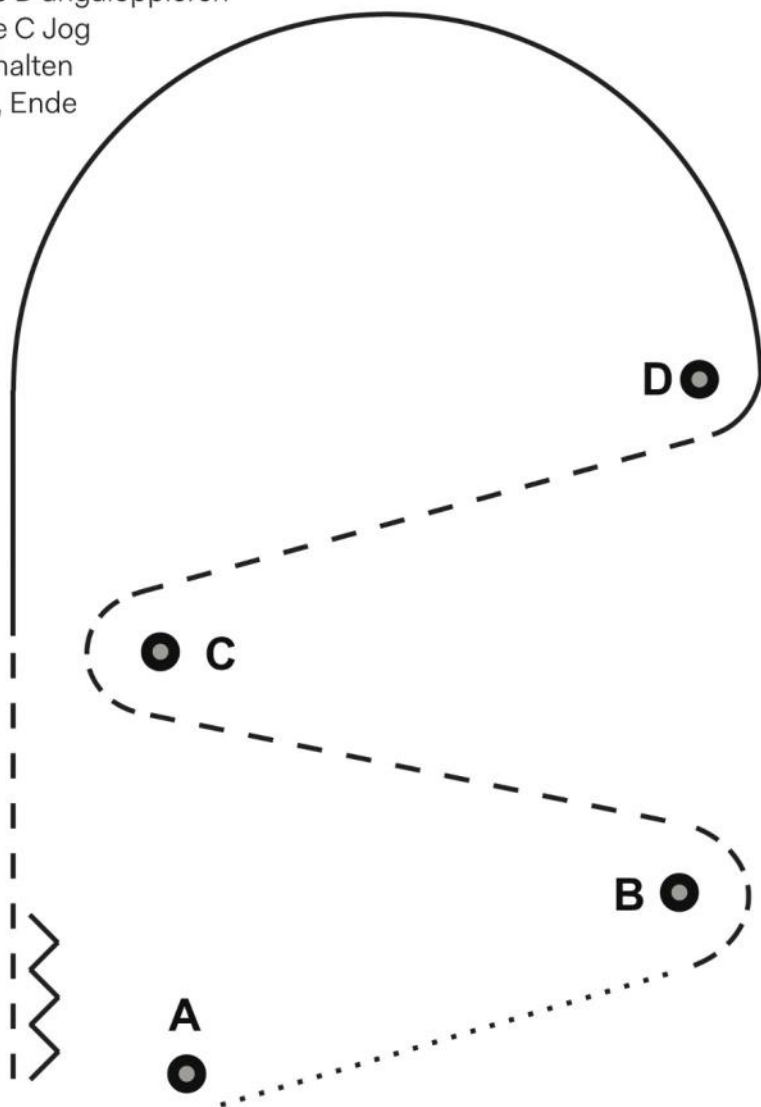
Auf Höhe B antraben, Trab um B und C bis D

Auf Höhe D angaloppieren

Auf Höhe C Jog

Bei A anhalten

Back Up, Ende



Legende




Schritt ······

Rückwärts 

Trab - - - - -

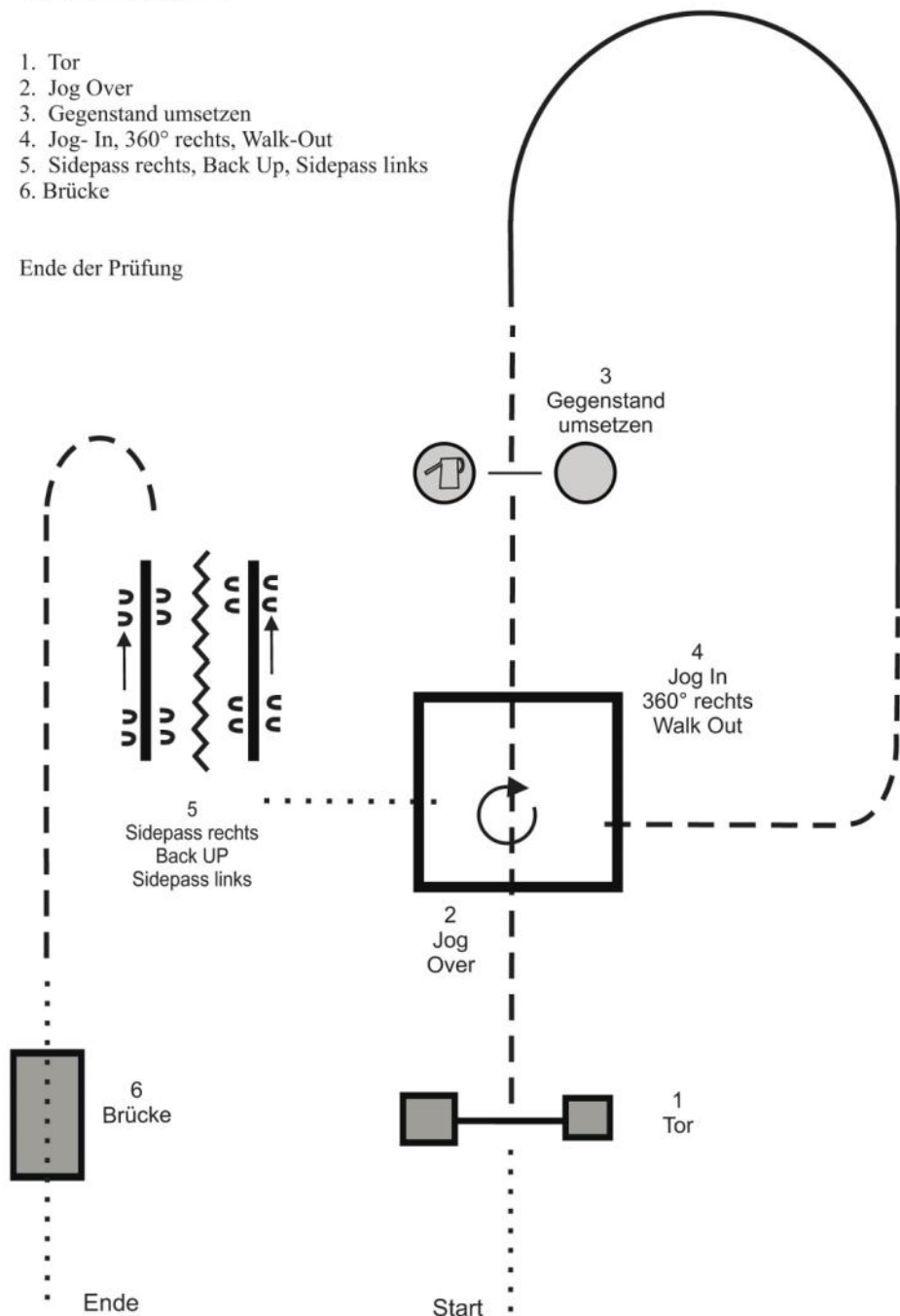
Galopp 

Ü40-Trail 2

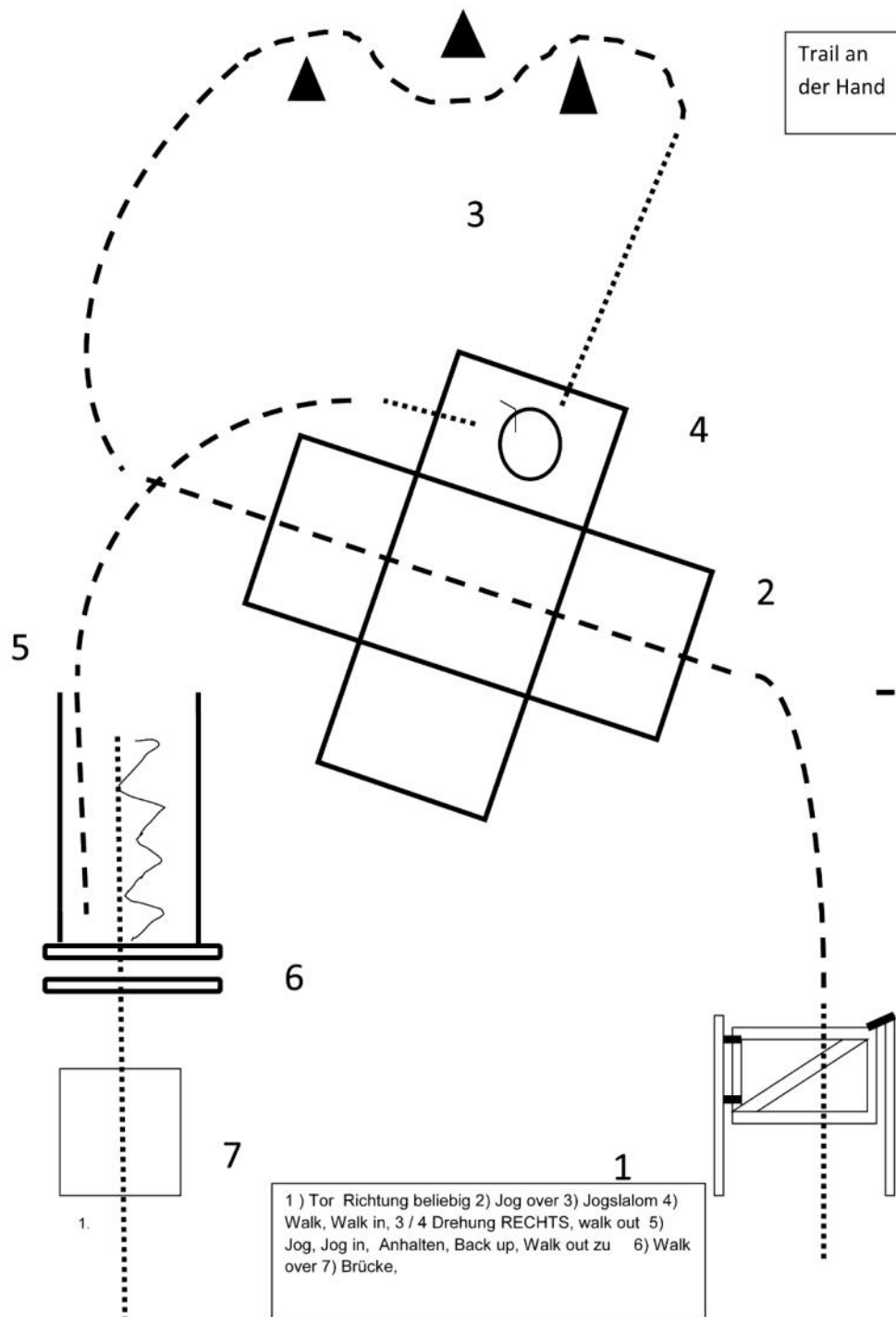
Galopp 
Rückwärts  Schritt 
Trab 

1. Tor
2. Jog Over
3. Gegenstand umsetzen
4. Jog- In, 360° rechts, Walk-Out
5. Sidepass rechts, Back Up, Sidepass links
6. Brücke

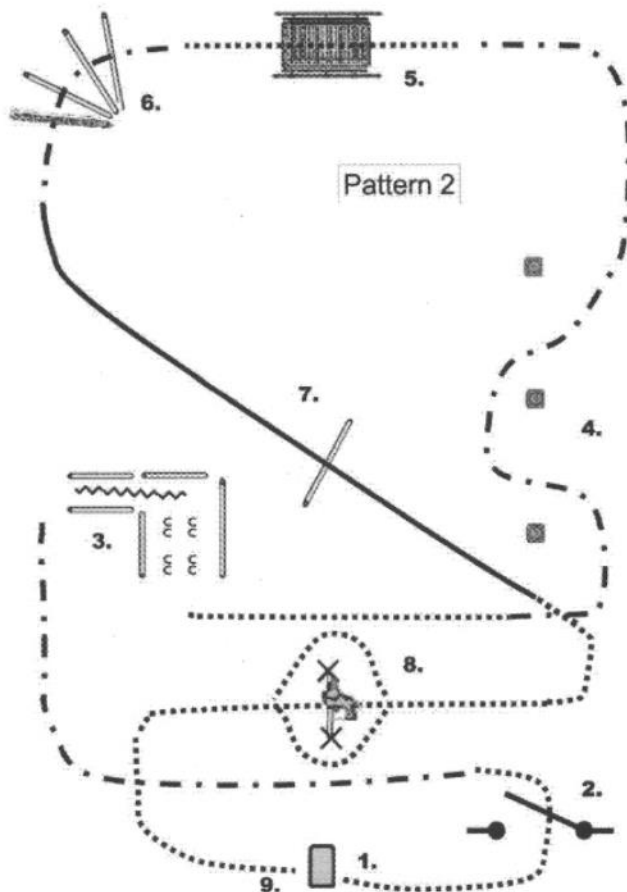
Ende der Prüfung



Trail an
der Hand



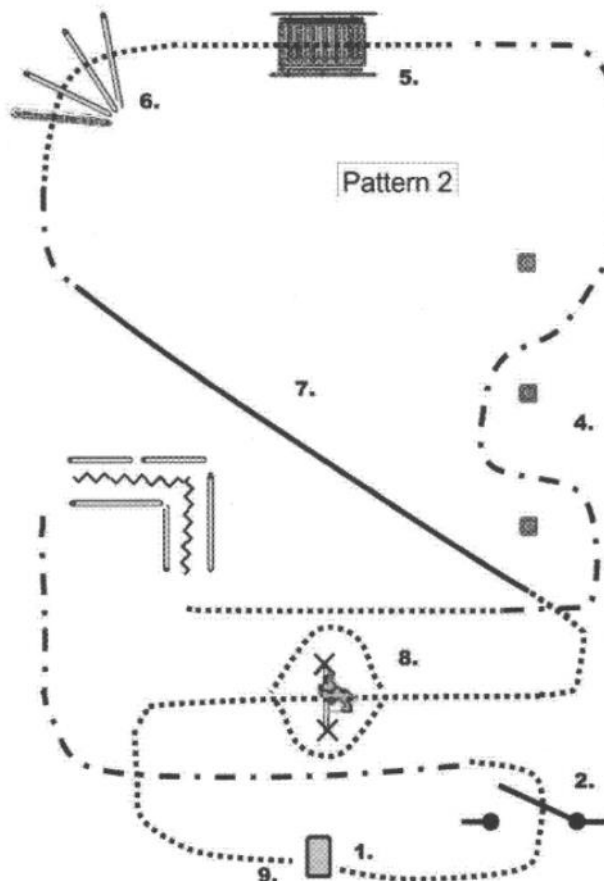
H&D TH LK 1-2 /1



1. Einreiten, Hund ableinen, Leine auf die Tonne oder wenn keine Tonne vorhanden auf den Boden bei Pylone legen, Walk, Hund bei Fuß
2. Tor, Hund ablegen, Tor öffnen, durchreiten, Hund abrufen, Hund darf stehen und ausweichen, Tor schließen, Walk, dann Jog, Hund bei Fuß
3. Stop, Hund ablegen, Back up, Sidepass, Hund abrufen, Walk, Hund bei Fuß
4. Stalom im Jog, Hund bei Fuß
5. Walk, Hund vor Brücke ablegen, darüber reiten, Stop, Hund abrufen, Hund bei Fuß
6. Jog over, Hund bei Fuß
7. Lope over, Hund bei Fuß
8. Walk, Hund über den Sprung, Reiter daneben (je nach bei Fußseite des Hundes) vorbei
9. Stop an der Tonne bzw. Pylone, Absteigen, Hund anleinen, Pferd und Hund rausführen

LOBEN ;-)

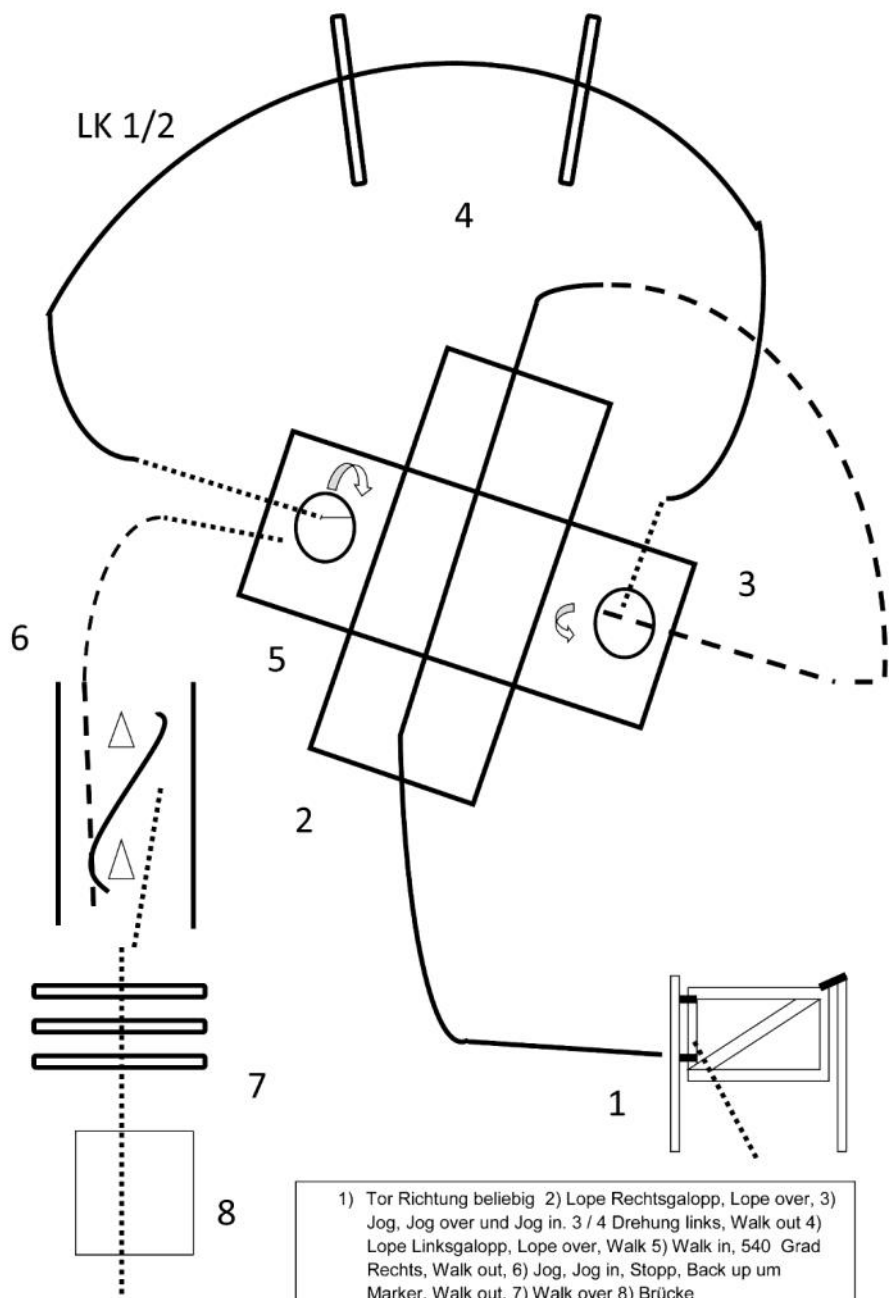
H&D TH LK 3-5 /1



1. Einreiten, Hund ableinen, Leine auf die Tonne oder wenn keine Tonne vorhanden auf den Boden bei Pylone legen, Walk, Hund bei Fuß
2. Tor, Hund ablegen, Tor öffnen, durchreiten, Hund abrufen, Hund darf stehen und ausweichen, Tor schließt, Walk, dann Jog, Hund bei Fuß
3. Hund ablegen, Back up, Hund abrufen, Walk, Hund bei Fuß
4. Stalom im Jog, Hund bei Fuß
5. Walk, Hund vor Brücke ablegen, darüber reiten, Stop, Hund abrufen, Hund bei Fuß
6. Walk over, Hund bei Fuß
7. Jog, Lope, Hund bei Fuß
8. Walk, Hund über den Sprung, Reiter daneben (je nach bei Fußseite des Hundes) vorbei
9. Stop an der Tonne bzw. Pylone, Absteigen, Hund anleinen, Pferd und Hund rausführen

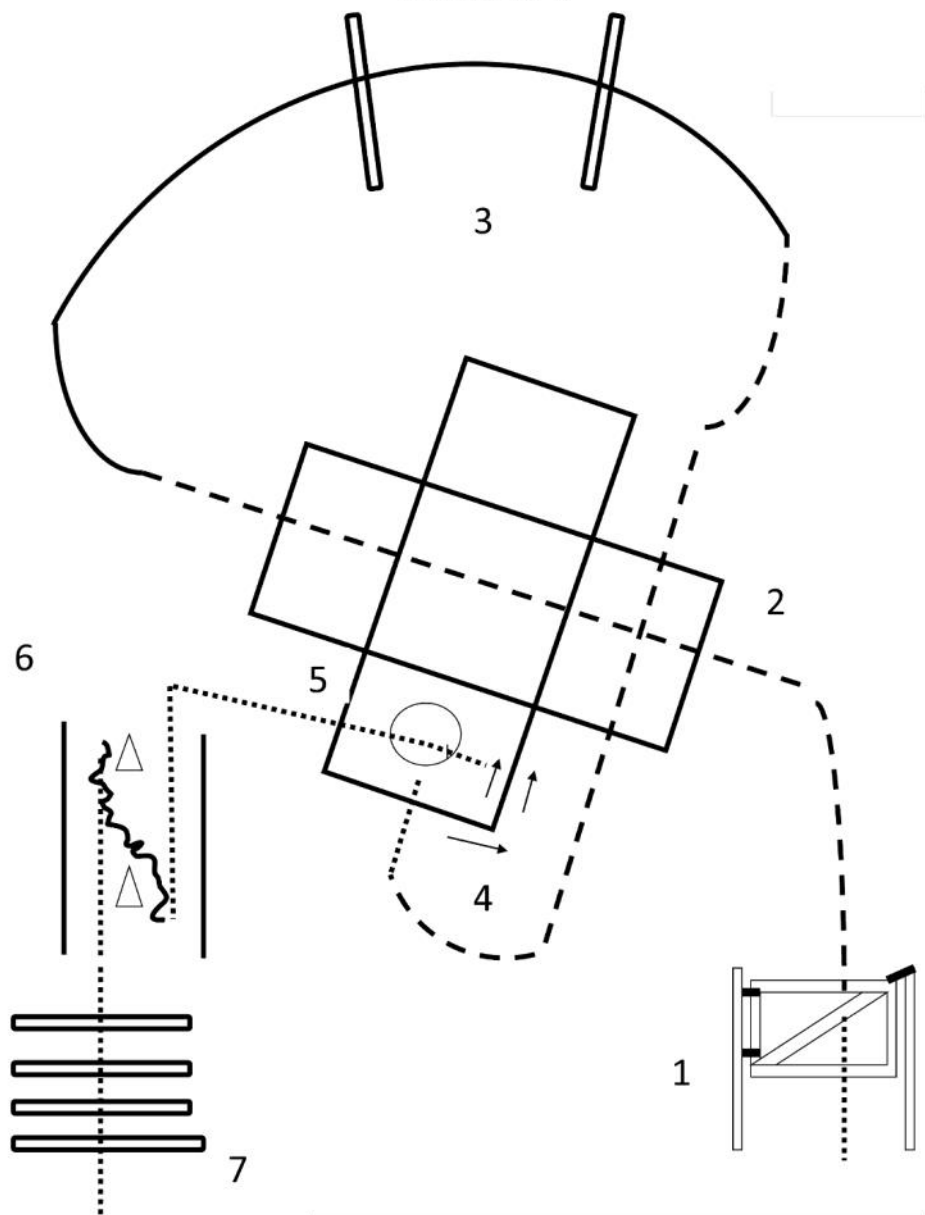
LOBEN ;-)

Trail LK 1 und 2



- 1) Tor Richtung beliebig
- 2) Lope Rechtsgalopp, Lope over,
- 3) Jog, Jog over und Jog in. 3 / 4 Drehung links, Walk out
- 4) Lope Linksgalopp, Lope over, Walk
- 5) Walk in, 540 Grad Rechts, Walk out,
- 6) Jog, Jog in, Stopp, Back up um Marker, Walk out,
- 7) Walk over
- 8) Brücke

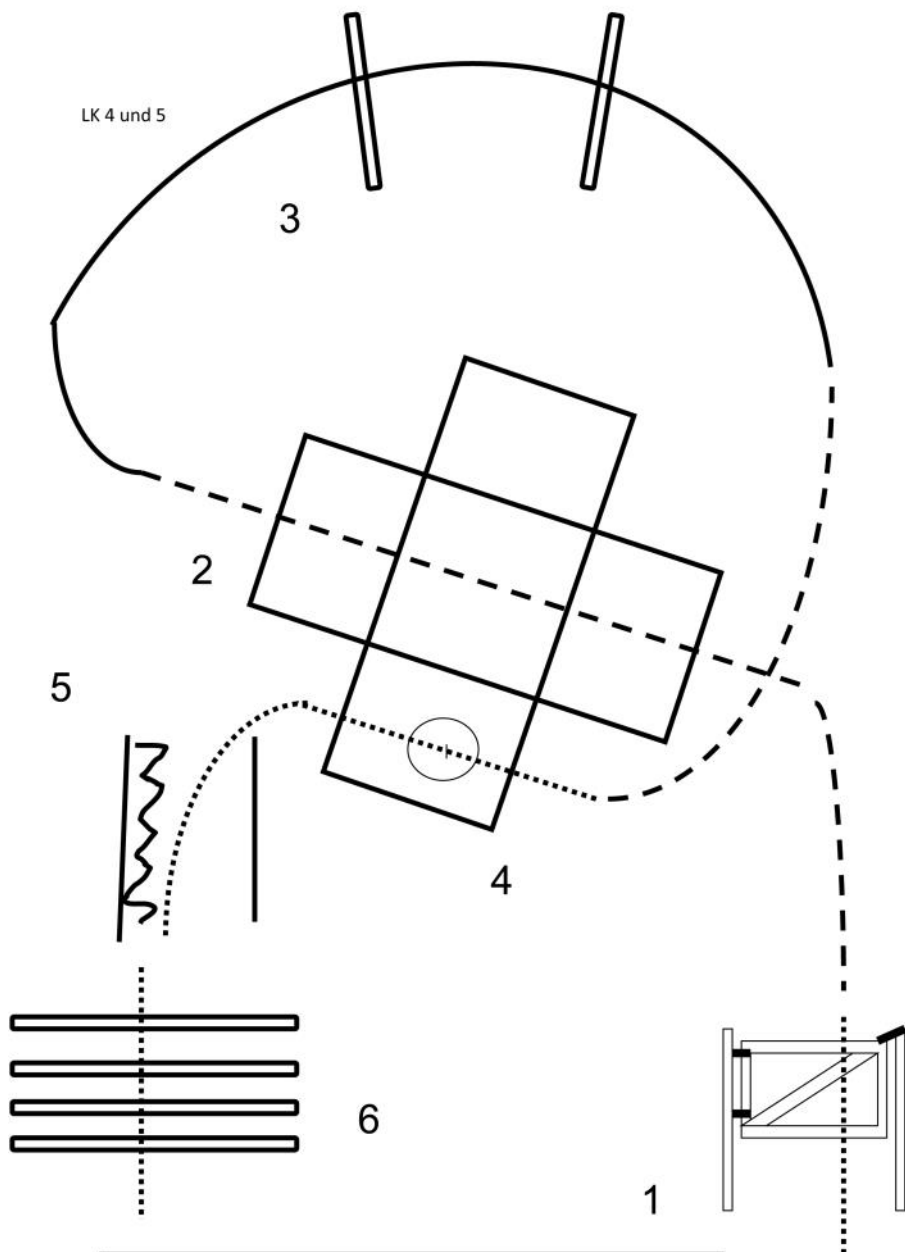
Trail LK 3



- 1) Tor, Richtung beliebig
- 2) Jog, Jog over,
- 3) Lope rechts, Lope over,
- 4) Jog, Jog over, Walk in, Side pass rechts
- 5) Walk in, 360 Grad Drehung beliebige Richtung, Walk out
- 6) Walk in, Back up um Pylonen, walk out,
- 7) Walk over,

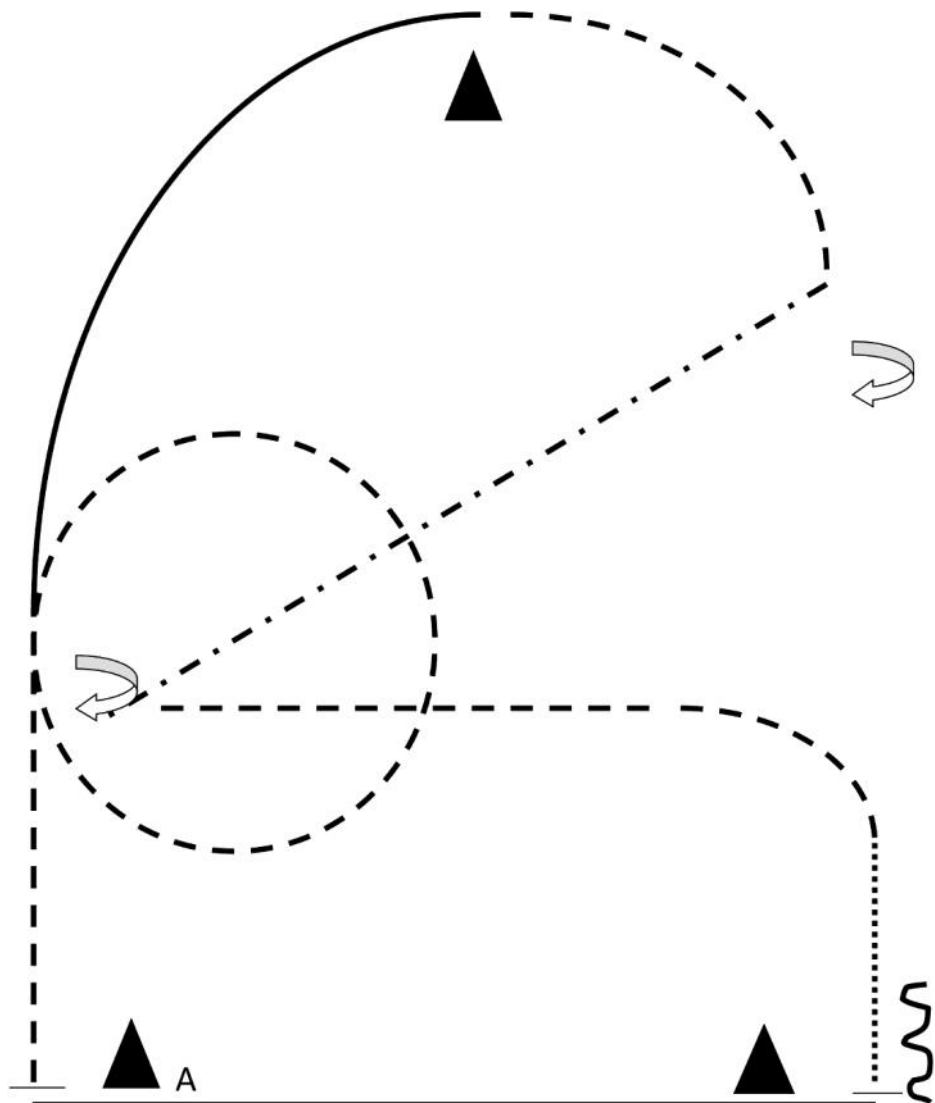
Trail LK 4 und 5

(LK 5B ohne Gallopstangen)



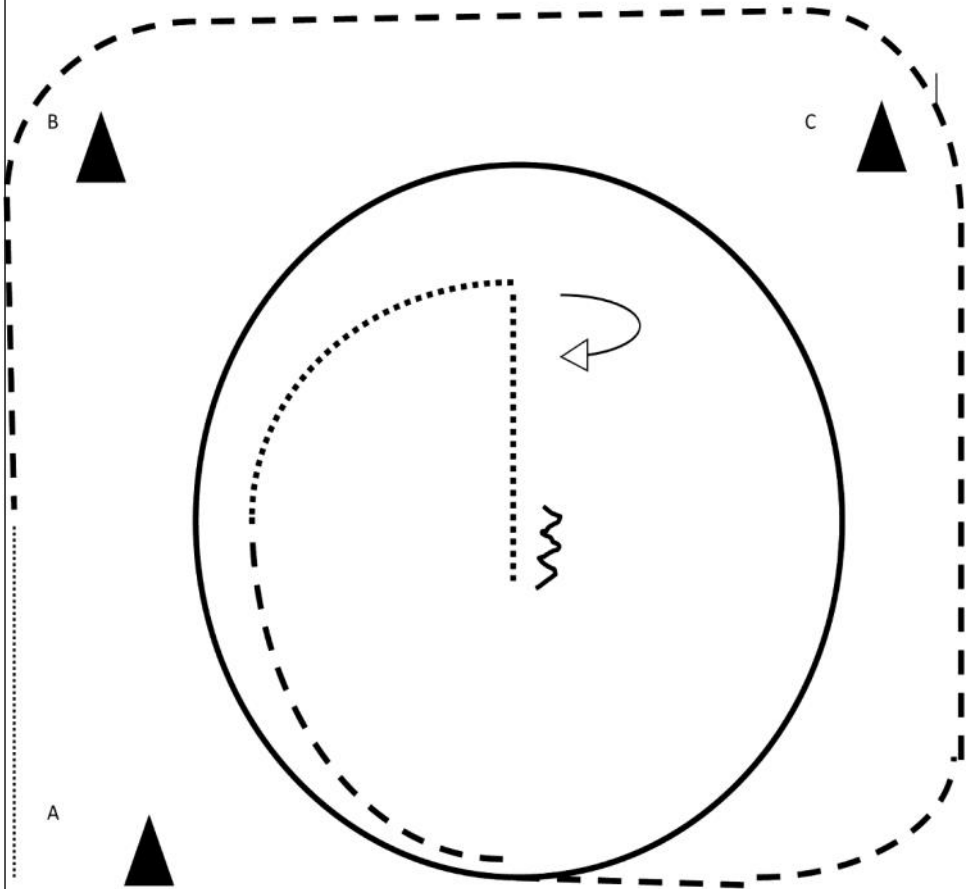
- 1) Tor beliebige Richtung 2) Jog, Jog over, 3) Lope, Rechtsgalopp, Lope over Jog, 4) Walk, Walk in, 360 Grad beliebige Richtung, Walk over, 5) Walk in, Back up, Walk out, 6) Walk over

WHS 3 B und Greenhorse



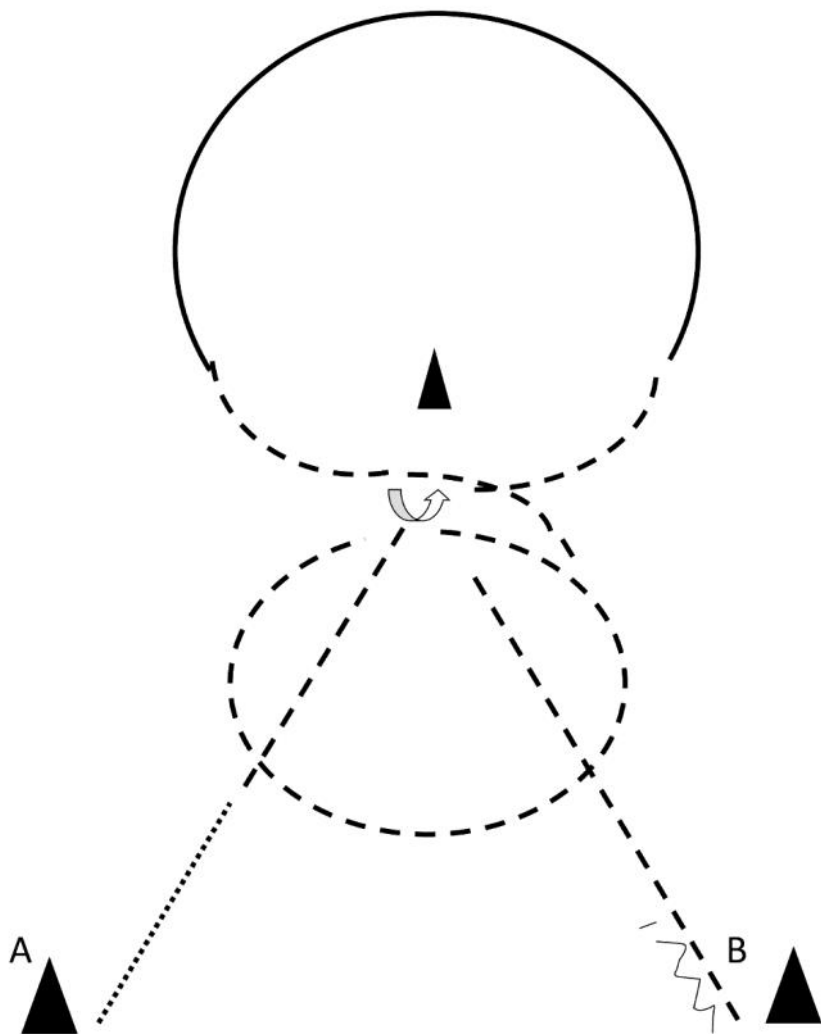
1. Bei A bereit halten. Aus Stand Jog, kleine Jogvolte,
2. Lope right lead, Übergang Jog an Pylone,
3. Jog, Extended Jog, Stopp ca 3 / 4 Drehung HHW rechts, Jog,
4. Übergang Walk, Anhalten, Back up, Bahn verlassen.

WHS 4 B und 5 B



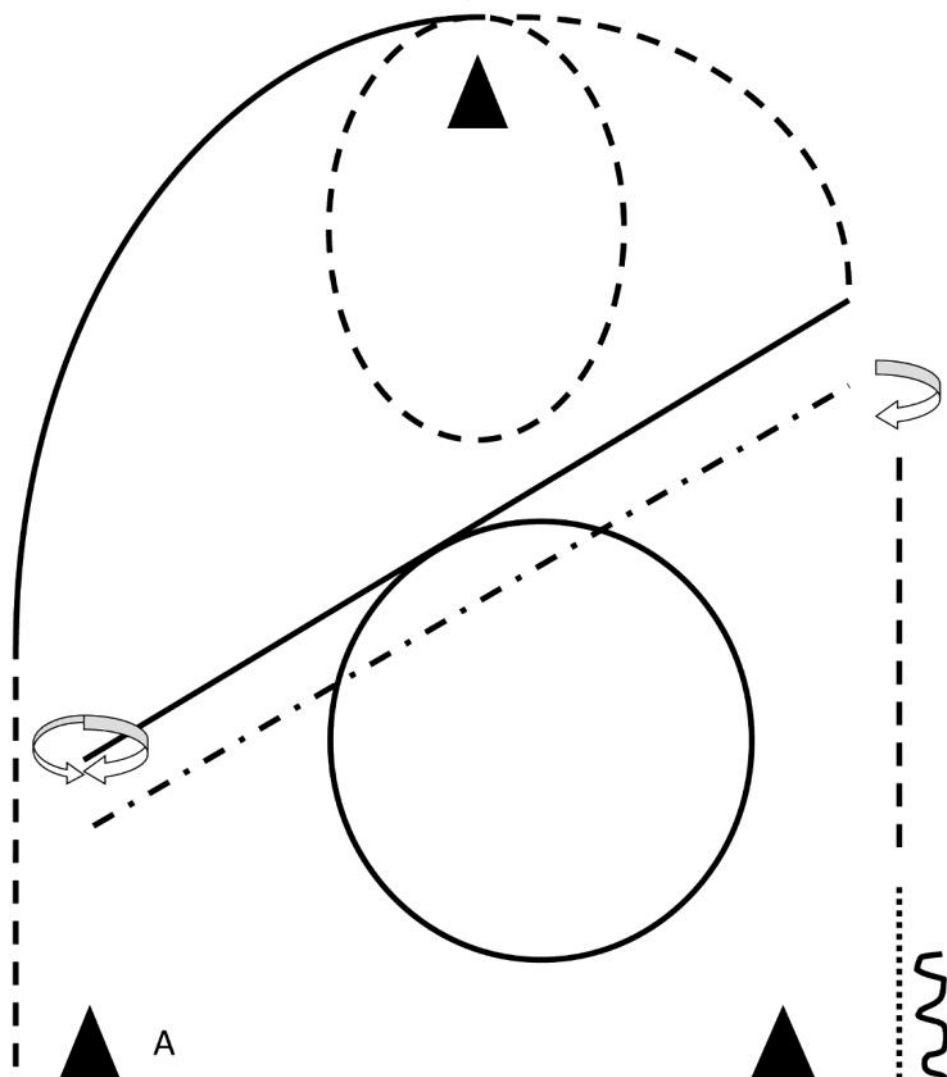
1. Bei A bereit halten, aus dem Stand im Schritt geradeaus, auf halber Strecke zu B Übergang zum Jog
2. im Jog um C , auf einen Zirkel gehen, Angaloppieren Rechtsgalopp einen Zirkel,
3. nach 1 Zirkel Lope, Übergang zum Jog, 1 / 4 Zirkel Jog, Übergang Walk, 1 / 4 Zirkel Walk, Anhalten
4. HHW rechts 90 Grad, Walk bis etwa zur Mitte des Zirkel, Anhalten, Back up in etwa eine Pferdelänge, Anhalten, Bahn verlassen.

WHS 4 und 5 A



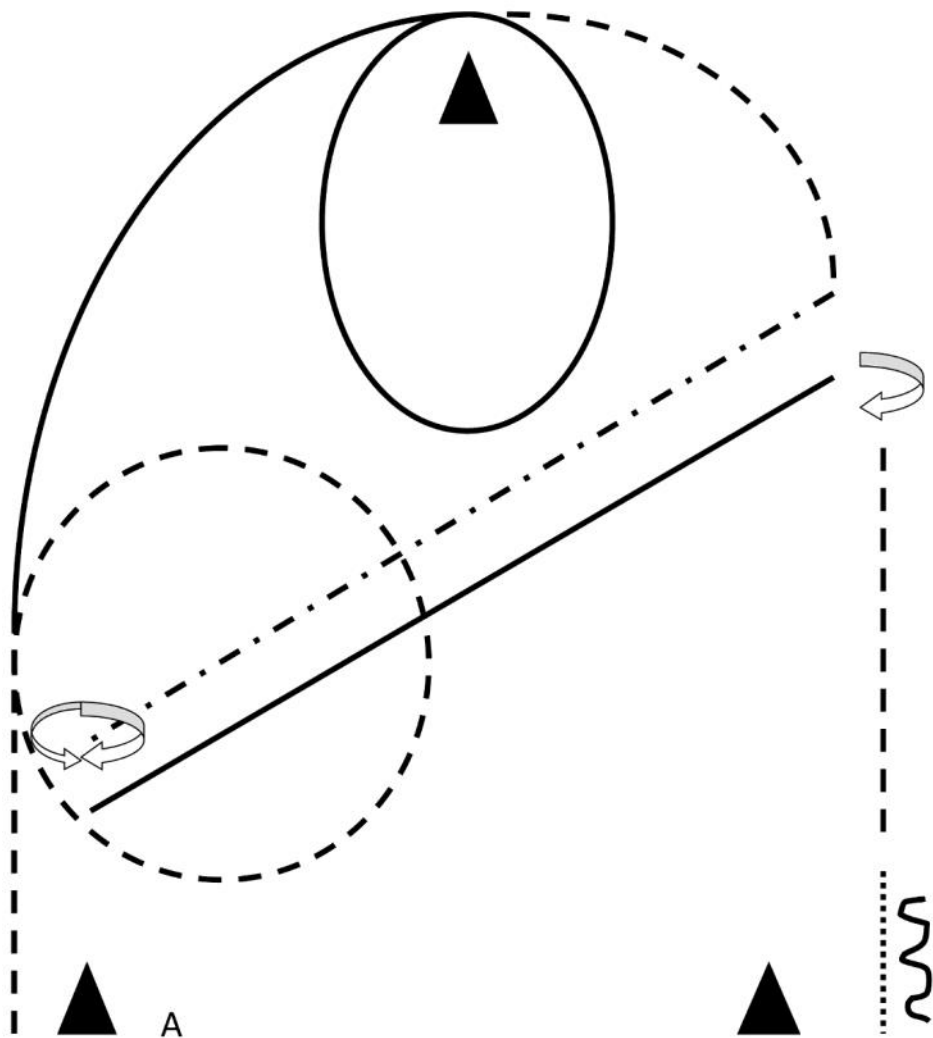
1. An der Pylone A bereit halten, Walk, Jog, Stopp
2. HHW links ca 3 / 4,
3. Jog, Angaloppieren, Lope links Zirkel, Übergang Jog,
4. Jog kleine Rechtsvolte
5. Jog, Anhalten neben Pylone und Back up, Anhalten, Ende der Aufgabe. Im Walk ausreiten .

WHS LK 1



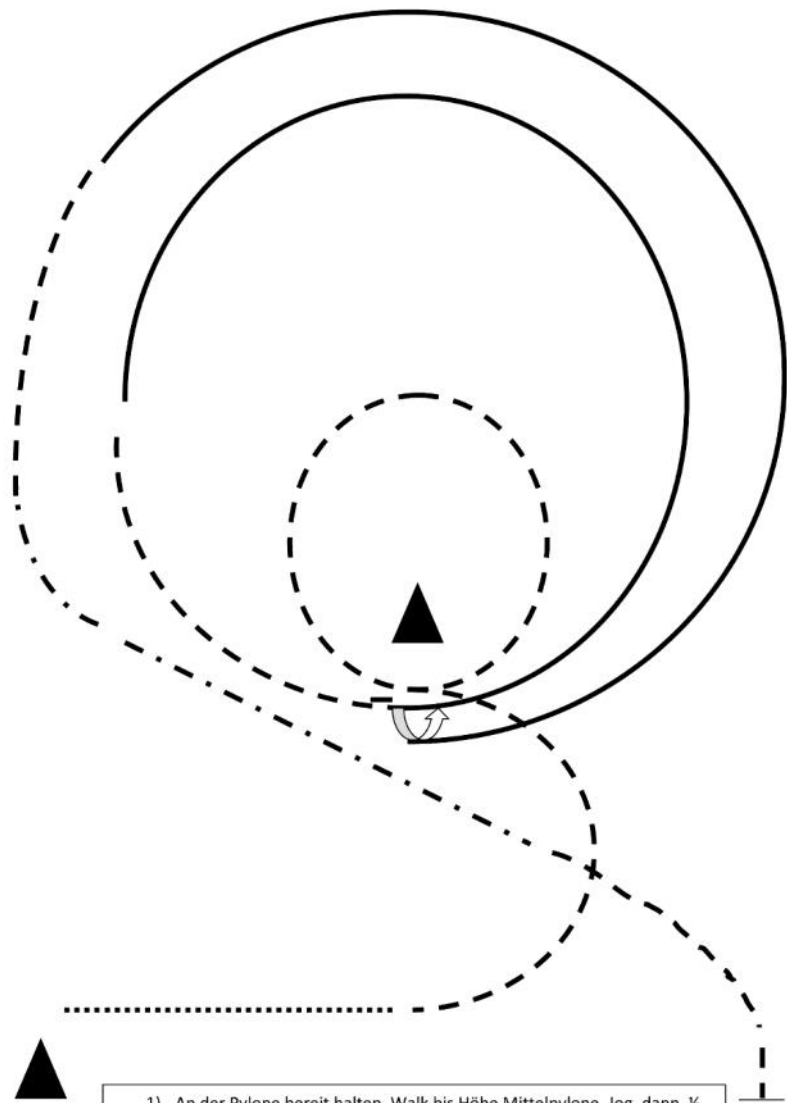
1. Bei A bereit halten. Jog, Lope right lead
2. Durchparieren zu Jog , kleine Jogvolte ,
3. Lope left lead, Volte ungefähr auf dem halben Weg des Lopes anlegen,
4. Stop 540 HHW (Richtung wahlweise),
5. Extended Jog, Stop,
6. ca 90 Grad Drehung **rechts** Jog, ca 2 /3 des Weges, dann Walk, Anhalten, Back up, Bahn verlassen.

WHS LK 2



1. Bei A bereit halten. Aus Stand Jog, Jogvolte
2. Lope right lead, Volte rechts,
3. Jog, Extended Jog, Stopp
4. 540 HHW (Richtung wahlweise),
5. Lope left Lead, Stopp, HHW ca 90 Grad rechts
6. Jog, ca 2/3 des Weges, dann Walk, Anhalten, Back up, Bahn verlassen.

WHS LK 3



- 1) An der Pylone bereit halten. Walk bis Höhe Mittelpylone, Jog, dann $\frac{1}{2}$ Jogvolte links,
- 2) Jogvolte rechts um Pylone, Jog $\frac{1}{4}$ Zirkel
- 3) Angaloppieren Lope rechts $\frac{3}{4}$ Zirkel, Stopp
- 4) HHW 180 Grad links, Lope links bis $\frac{3}{4}$ Zirkel
- 5) Übergang zum Jog, Extended Jog auf der Geraden, zurück zum Jog, Auf Höhe Marker Stopp. Ausreiten